

ОТЧЕТ О ФИНАНСОВЫХ РЕЗУЛЬТАТАХ ДЕЯТЕЛЬНОСТИ УЧРЕЖДЕНИЯ

на _____ 01 января 2017 г.

Форма по ОКПО

КОДЫ
0503721

Дата

01.01.2017

ФГБНИИ "Государственный институт искусствознания"

по ОКПО

7710065886

Учреждение
Обособленное подразделение
Учредитель

по ОКТМО

по ОКПО

Глава по БК

Наименование органа, осуществляющего полномочия учредителя
Периодичность: годовая
Единица измерения: руб

по ОКЕИ

383

Наименование показателя	1		4	5	6	7
	2	3				
Код стро-ки	Код анали-типа	Детальность с цепочками средствами	Детальность по государственному заданию	Приносящая доход деятельность	Итого	
Доходы (стр.030 + стр.040 + стр.050 + стр.060 + стр.090 + стр.100 + стр.110)						
010	100	622 532,00	7 800 800,00	35 126 188,36	43 549 520,36	
030	120					
040	130		85 940 700,00	28 126 027,36	114 066 727,36	
050	140					
060	150					
Доходы от штрафов, пени, иных сумм принудительного изъятия						
Безвозмездные поступления от бюджетов						
в том числе:						
поступления от национальных организаций и правительств иностранных государств						
062	152					
063	153					
090	170					
Доходы от операций с активами						
из них:						
091	171					
092	172					
доходы от переоценки активов						
доходы от реализации активов						
из них:						
093	172					
096	172					
099	173					
100	180	622 532,00	-	7 001 160,99	7 623 692,99	
Прочие доходы						
в том числе:						
101	180	622 532,00			622 532,00	
102	180					
103	180			2 777 000,00	2 777 000,00	
104	180			4 224 160,99	4 224 160,99	
110	100		- 78 139 900,00		- 78 139 900,00	

Форма 0503721 с.2


Наименование показателя	1	2	3	4	5	6	7
Код стро-ки	Код анали-тики	Детальность с целевыми средствами	Детальность по государственному заданию	Приносящая доход деятельность	Итого		
Расходы (стр.160 + стр.170 + стр.190 + стр.210 + стр.230 + стр.240 + стр.250 + стр.260 + стр.290)							
Оплата труда и начисления на выплаты по оплате труда							
в том числе:							
заработная плата	160	210	648 500,00	73 223 270,28	31 556 915,74	106 428 886,02	
прочие выплаты	161	211	-	67 495 566,49	13 659 825,77	81 155 392,26	
начисления на выплаты по оплате труда	162	212	-	48 697 823,68	10 269 950,04	58 967 773,72	
в том числе:	163	213	-	21 563,57	316 077,42	337 640,99	
Приобретение работ, услуг	170	220	-	18 781 179,24	3 073 798,31	21 854 977,55	
в том числе:							
услуги связи	171	221	-	3 924 712,57	15 093 983,60	19 018 696,17	
транспортные услуги	172	222	-	518 811,26	42 414,65	561 225,93	
коммунальные услуги	173	223	-	364 670,37	110 901,20	475 571,57	
арендная плата за пользование имуществом	174	224	-	802 837,65	104 549,68	907 387,33	
работы, услуги по содержанию имущества	175	225	-	231 412,19	372 887,24	372 887,24	
прочие работы, услуги	176	226	-	2 006 981,06	14 250 206,76	444 336,26	
Обслуживание долговых обязательств	180	230	-	-	-	16 257 187,84	
в том числе:							
обслуживание долговых обязательств перед резидентами	191	231	-	-	-	-	
обслуживание долговых обязательств перед нерезидентами	192	232	-	-	-	-	
Безвозмездные перечисления организациям	210	240	-	-	-	-	
в том числе:							
безвозмездные перечисления государственным и муниципальным организациям	211	241	-	-	-	-	
Безвозмездные перечисления организациям, за исключением государственных и муниципальных организаций							
Безвозмездные перечисления бюджетам	212	242	-	-	-	-	
в том числе:							
иностранных государств	230	250	-	-	-	-	
перечисления международным организациям	232	252	-	-	-	-	
перечисления международным организациям	233	253	-	-	-	-	
Социальное обеспечение	240	260	-	-	-	-	
в том числе:							
пособия по социальной помощи населению	242	262	-	-	-	-	
пенсии, пособия, выплачиваемые организациями сектора государственного управления	243	263	-	-	-	-	
Прочие расходы	250	290	648 500,00	55 442,00	636 638,10	1 340 580,10	

Наименование показателя	1	2	3	4	5	6	7
	Код стро-ки	Код анали-тики	Деятельность с целевыми средствами	Деятельность по государственному заданию	Принесен доход деятельность	Итого	
Расходы по операциям с активами	280	270	-	518 905,22	2 186 568,27	2 685 473,49	
в том числе:							
амортизация основных средств и нематериальных активов	281	271		167 298,32	376 813,66	544 111,98	
расходование материальных запасов	284	272		361 806,90	1 789 754,61	2 141 381,51	
чрезвычайные расходы по операциям с активами	289	273					
Расходы будущих периодов	290			1 228 644,00		1 228 644,00	
Чистый операционный результат (стр.301 - стр.302 + стр.303); (стр.310 + стр.380)	300		- 25 968,00	- 78 134 106,28	3 548 569,61	- 74 611 504,67	
Операционный результат до налогообложения (стр.010 - стр.150)	301		- 25 968,00	- 65 422 470,28	3 569 272,61	- 61 879 165,67	
Налог на прибыль	302				20 703,00	20 703,00	
Резервы предстоящих расходов	303			- 12 711 636,00		- 12 711 636,00	
Операции с нефинансовыми активами (стр.320 + стр.330 + стр.350 + стр.360 + стр.370)	310			- 7 286,06	- 1 571 942,79	- 1 579 228,85	
в том числе:							
Чистое поступление основных средств	320			- 3 356,32	413 540,72	410 184,40	
увеличение стоимости основных средств	321	310		163 942,00	790 354,38	954 296,38	
уменьшение стоимости основных средств	322	410		167 298,32	376 813,66	544 111,98	
Чистое поступление нематериальных активов	330			-	-	-	
в том числе:							
увеличение стоимости нематериальных активов	331	320					
уменьшение стоимости нематериальных активов	332	420					
Чистое поступление непроизведенных активов	350			-	-	-	
в том числе:							
увеличение стоимости непроизведенных активов	351	330					
уменьшение стоимости непроизведенных активов	352	430		- 3 929,74	- 1 985 493,51	- 1 989 413,25	
Чистое поступление материальных запасов	360						
в том числе:							
увеличение стоимости материальных запасов	361	340		347 677,16	1 216 191,67	1 563 868,83	
уменьшение стоимости материальных запасов	362	440		351 606,90	3 201 675,18	3 553 282,08	
Чистое изменение затрат на изготовление готовой продукции (работ, услуг)	370			-	-	-	
в том числе:							
увеличение затрат	371	X		85 894 464,28	31 317 551,83	117 202 016,11	
уменьшение затрат	372	X		85 894 464,28	31 317 551,83	117 202 016,11	

Наименование показателя	1	2	3	4	5	6	7
Код строки	Код анализа	Детальность с целевыми средствами	Детальность по государственному заданию	Приносящая доход деятельность	Итого		
Операции с финансовыми активами и обязательствами (стр.390 - стр.510)							
	380	- 25 968,00	- 78 128 820,22	5 120 512,40	- 79 032 275,82		
Операции с финансовыми активами (стр.410 + стр.420 + стр.440 + стр.460 + стр.470 + стр.480)							
Чистое поступление средств учрежденный							
в том числе:							
поступление средств	390	-	- 78 115 086,10	5 099 900,39	- 79 015 185,72		
выбытие средств	410	25 968,00	2 122,98	- 1 838 947,34	- 1 810 856,36		
Чистое поступление ценных бумаг, кроме акций							
в том числе:							
увеличение стоимости ценных бумаг, кроме акций	411	2 623 007,00	107 497 727,59	38 448 068,56	148 568 803,15		
уменьшение стоимости ценных бумаг, кроме акций	412	2 697 039,00	107 498 604,61	40 287 015,90	150 379 659,51		
Чистое поступление акций и иных форм участия в капитале							
в том числе:							
увеличение стоимости акций и иных форм участия в капитале	421	-	-	-	-		
уменьшение стоимости акций и иных форм участия в капитале	422	-	-	-	-		
Чистое предоставление займов (ссуд)							
в том числе:							
увеличение задолженности по предоставленным займам (ссудам)	441	530	-	-	-		
уменьшение задолженности по предоставленным займам (ссудам)	442	630	-	-	-		
Чистое увеличение иных финансовых активов							
в том числе:							
увеличение стоимости иных финансовых активов	461	540	-	-	-		
уменьшение стоимости иных финансовых активов	462	840	-	-	-		
Чистое увеличение дебиторской задолженности							
в том числе:							
увеличение дебиторской задолженности	471	550	-	-	-		
уменьшение дебиторской задолженности	472	650	- 78 117 189,05	6 938 847,72	- 71 204 309,36		
Чистое увеличение дебиторской задолженности							
в том числе:							
увеличение дебиторской задолженности	481	560	169 338 086,54	44 556 839,49	216 462 958,03		
уменьшение дебиторской задолженности	482	660	247 455 275,62	37 617 991,77	287 667 287,39		


Наименование показателя	1	2	3	4	5	6	7
Код стро-ки	Код анали-тики	Код деятель-ности с Целевыми средствами	Деятельность по государственному заданию	Приносящая доход Деятельность	Итого		
Операции с обязательствами (стр.520 + стр.530 + стр.540)							
Чистое увеличение задолженности по привлеченным перед резидентами							
в том числе:							
увеличение задолженности по привлеченным перед резидентами	520						
уменьшение задолженности по привлеченным перед резидентами	521	710					
Чистое увеличение задолженности по привлеченным перед нерезидентами	530						
в том числе:							
увеличение задолженности по привлеченным перед нерезидентами	531	720					
уменьшение задолженности по привлеченным перед нерезидентами	532	820					
Чистое увеличение прочей кредиторской задолженности	540		25 968,00		11 754,12	-20 612,02	17 110,10
в том числе:							
увеличение прочей кредиторской задолженности	541	730	677 507,00		96 231 708,73	37 542 901,06	134 452 114,81
уменьшение прочей кредиторской задолженности	542	830	651 539,00		98 219 952,61	37 563 513,10	134 435 004,71

Руководитель



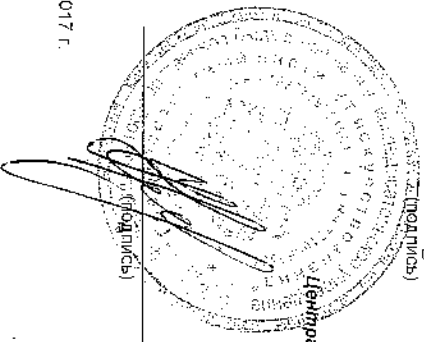
Н.В. Сировская
(расшифровка подписи)

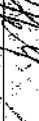
Главный бухгалтер



Н.А. Скоморохова
(расшифровка подписи)

Исполнитель





Руководитель
(уполномоченное лицо)

(должность)

(наименование, ОГРН, ИНН КПП, местонахождение)

(расшифровка подписи)

Главный бухгалтер
(должность)

Н.А. Скоморохова
(расшифровка подписи)

8 (495) 609 00 21
(телефон, e-mail)

10 февраля 2017 г.